



(Cifras en Pesos)

Concepto	2021	31 de Diciembre de 2020	Concepto	2021	31 de Diciembre de 2020
ACTIVO			PASIVO		
ACTIVO CIRCULANTE			PASIVO CIRCULANTE		
Efectivo y Equivalentes	\$70,851,105.52	\$13,779,893.96	Cuentas por Pagar a Corto Plazo	\$895,547.64	\$2,093,100.00
Derechos a Recibir Efectivo o Equivalentes	\$23,295,993.32	\$22,442,171.31	Documentos por Pagar a Corto Plazo	\$0.00	\$0.00
Derechos a Recibir Bienes o Servicios	\$44,214,054.59	\$1,543,002.60	Porción a Corto Plazo de la Deuda Pública a Largo Plazo	\$0.00	\$0.00
Inventarios	\$0.00	\$0.00	Títulos y Valores a Corto Plazo	\$0.00	\$0.00
Almacenes	\$0.00	\$43,326.00	Pasivos Diferidos a Corto Plazo	\$0.00	\$0.00
Estimación por Pérdida o Deterioro de Activos Circulantes	\$0.00	\$0.00	Fondos y Bienes de Terceros en Garantía y/o Administración a Corto Plazo	\$0.00	\$0.00
Otros Activos Circulantes	\$0.00	\$0.00	Provisiones a Corto Plazo	\$0.00	\$0.00
TOTAL DE ACTIVOS CIRCULANTES	\$138,361,153.43	\$37,808,393.87	Otros Pasivos a Corto Plazo	\$0.00	\$0.00
ACTIVO NO CIRCULANTE			TOTAL DE PASIVOS CIRCULANTES	\$895,547.64	\$2,093,100.00
Inversiones Financieras a Largo Plazo	\$1,970,096.64	\$1,119,188.14	PASIVO NO CIRCULANTE		
Derechos a Recibir Efectivo o Equivalentes a Largo Plazo	\$2,312,866.12	\$2,289,499.45	Cuentas por Pagar a Largo Plazo	\$0.00	\$0.00
Bienes Inmuebles, Infraestructura y Construcciones en Proceso	\$99,529,324.42	\$99,529,324.42	Documentos por Pagar a Largo Plazo	\$0.00	\$0.00
Bienes Muebles	\$38,611,883.12	\$38,614,841.72	Deuda Pública a Largo Plazo	\$7,713,561.55	\$7,673,468.14
Activos Intangibles	\$400,000.00	\$400,000.00	Pasivos Diferidos a Largo Plazo	\$0.00	\$0.00
Depreciación, Deterioro y Amortización Acumulada de Bienes	\$0.00	\$0.00	Fondos y Bienes de Terceros en Garantía y/o Administración a Largo Plazo	\$0.00	\$0.00
Activos Diferidos	\$0.00	\$0.00	Provisiones a Largo Plazo	\$0.00	\$0.00
Estimación por Pérdida o Deterioro de Activos no Circulantes	\$0.00	\$0.00	TOTAL DE PASIVOS NO CIRCULANTES	\$7,713,561.55	\$7,673,468.14
Otros Activos no Circulantes	\$0.00	\$0.00	TOTAL DEL PASIVO	\$8,609,109.19	\$9,766,568.14
TOTAL DE ACTIVOS NO CIRCULANTES	\$142,824,170.30	\$141,952,853.73	HACIENDA PÚBLICA/ PATRIMONIO		
TOTAL DEL ACTIVO	\$281,185,323.73	\$179,761,247.60	HACIENDA PÚBLICA/PATRIMONIO CONTRIBUIDO		
			Aportaciones	\$0.00	\$0.00
			Donaciones de Capital	\$8,753.54	\$8,753.54
			Actualización de la Hacienda Pública/Patrimonio	\$116,485,391.52	\$116,694,391.52
			HACIENDA PÚBLICA /PATRIMONIO GENERADO		
			Resultados del Ejercicio (Ahorro/Desahorro)	\$105,180,449.36	\$8,171,243.73
			Resultados de Ejercicios Anteriores	\$48,762,639.02	\$42,981,309.57

Municipio de Tantoyuca
 Estado de Situación Financiera
 Al 31 de Diciembre de 2020 y al 31 de Agosto de 2021





(Cifras en Pesos)


Revakios	\$0.00	\$0.00
Reservas	\$0.00	\$0.00
Rectificaciones de Resultados de Ejercicios Anteriores	\$2,138,981.10	\$2,138,981.10
EXCESO O INSUFICIENCIA EN LA ACTUALIZACIÓN DE LA HACIENDA PÚBLICA/PATRIMONIO		
Resultado por Posición Monetaria	\$0.00	\$0.00
Resultado por Tenencia de Activos no Monetarios	\$0.00	\$0.00
TOTAL HACIENDA PÚBLICA/PATRIMONIO	\$272,576,214.54	\$169,994,679.46
TOTAL DEL PASIVO Y HACIENDA PÚBLICA/PATRIMONIO	\$281,185,323.73	\$179,761,247.60


Bajo protesta de decir verdad declaramos que los Estados Financieros y sus Notas son razonablemente correctos y responsabilidad del emisor




 MVZ AMADO GUZMÁN AVILES
 Presidente Municipal


 C. DELFINA DEL ÁNGEL HERNANDEZ
 Sindico


 C. HOMERO SÁNCHEZ RIVERA
 Regidor Primero


 LEC LEONORILDA PÉREZ SANCHEZ
 Tesorero

